CREATION DE VOTRE COMPTE D'IMPRESSION

Afin de pouvoir utiliser cette application, vous devez fournir un ensemble d'informations qui seront exploitées par l'Atelier central de reprographie pour traiter votre demande d'impression.

- Un **login et un mot de passe** vous permettront d'accéder à l'application.
- Les champs "**Adresse**" vous permettront de nous indiquer vos coordonnées (Ce sont ces informations qui seront portées par défaut sur le **bon de livraison**).
- Le **centre de coût** sera proposé par défaut lors de la phase de paiement de vos commandes d'impression (Dans le cas où vous utilisez **plusieurs centres de coûts,** vous pourrez également indiquer durant la phase de paiement **un autre centre de cout** que celui proposé par défaut). Consultez l'atelier central pour connaître le centre de coût associé à votre compte.
- Les **coordonnées du gestionnaire** permettront à notre service comptable de mettre en oeuvre la **procédure de paiement de votre commande** (Envoi des rélevés détaillés ...)

Connectez vous au service d'impression en ligne **imprimer.univ-lorraine.fr** puis cliquez sur le bouton "**Utiliser mon compte d'impression**"

1

Si vous n'avez pas encore créé votre compte sur ce logiciel d'impression en ligne, cliquez sur "**S'enregistrer**"

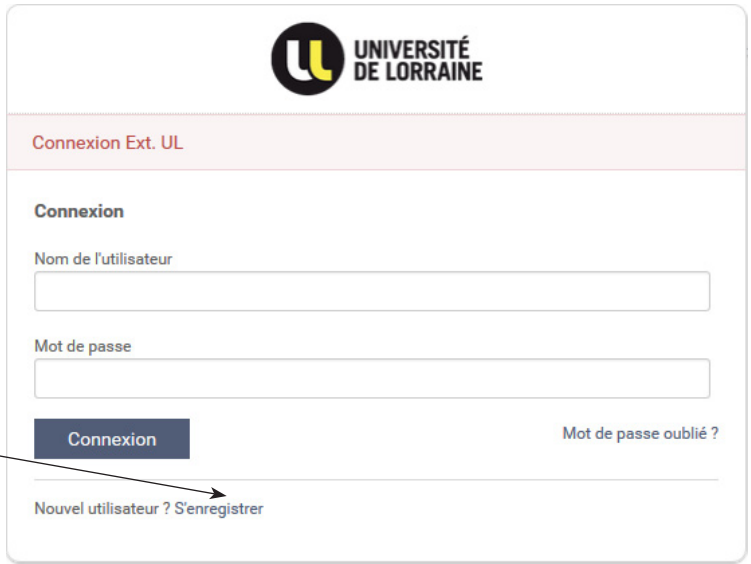

2

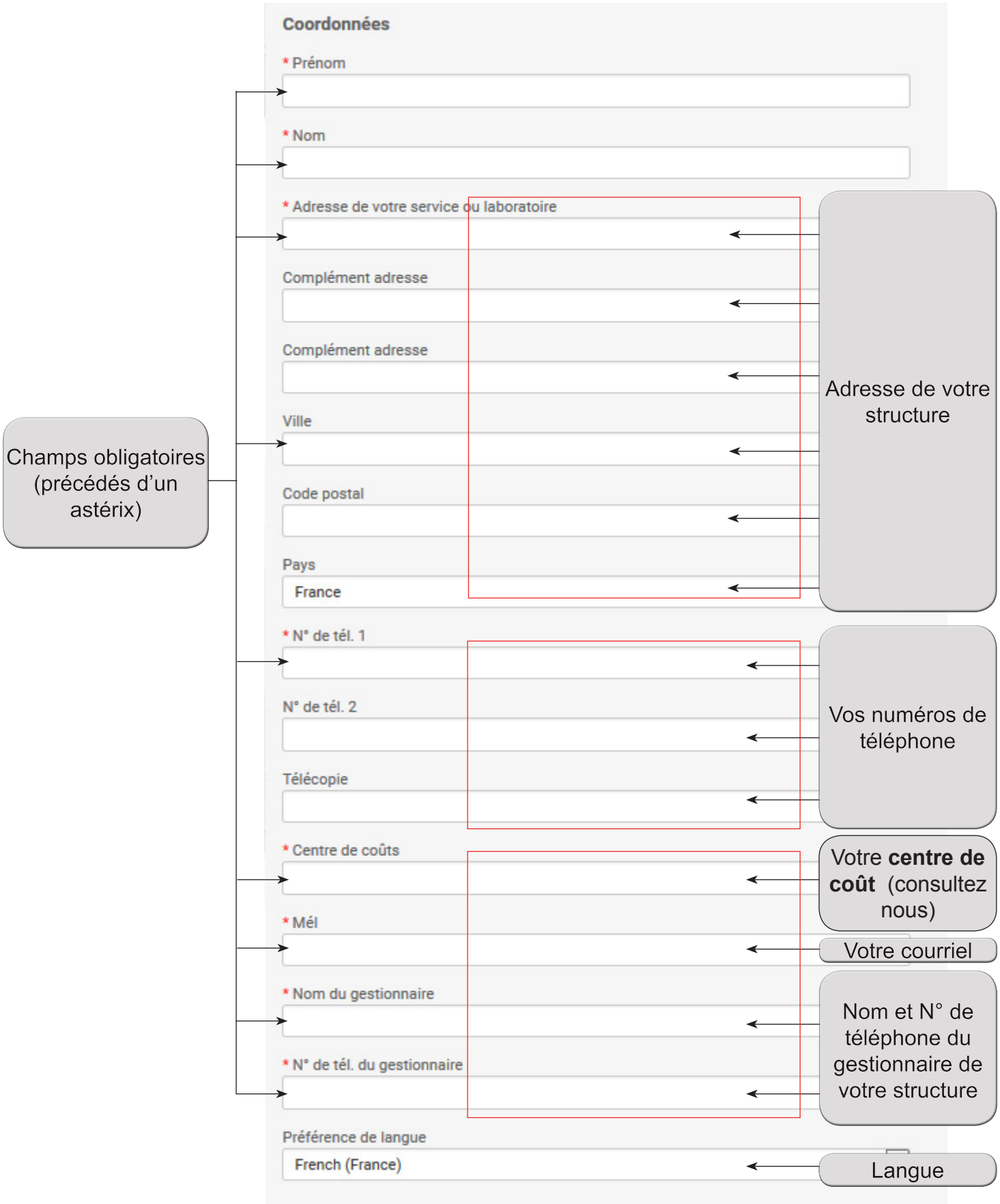
Coordonnées
* Prénom
* Nom
* Adresse de votre service ou laboratoire
Complément adresse
Complément adresse
Ville
Code postal
Pays
France
* N° de tél. 1
N° de tél. 2
Télécopie
* Centre de coûts
* Mél
* Nom du gestionnaire
* N° de tél. du gestionnaire
Préférence de langue
French (France)
Champs obligatoires (précédés d'un astérix)
Adresse de votre structure
Vos numéros de téléphone
Votre centre de coût (consultez nous)
Votre courriel
Nom et N° de téléphone du gestionnaire de votre structure
Langue

Choisissez un login (identifiant) pour accéder à cette application

Champs obligatoires (précédés d'un astérix)

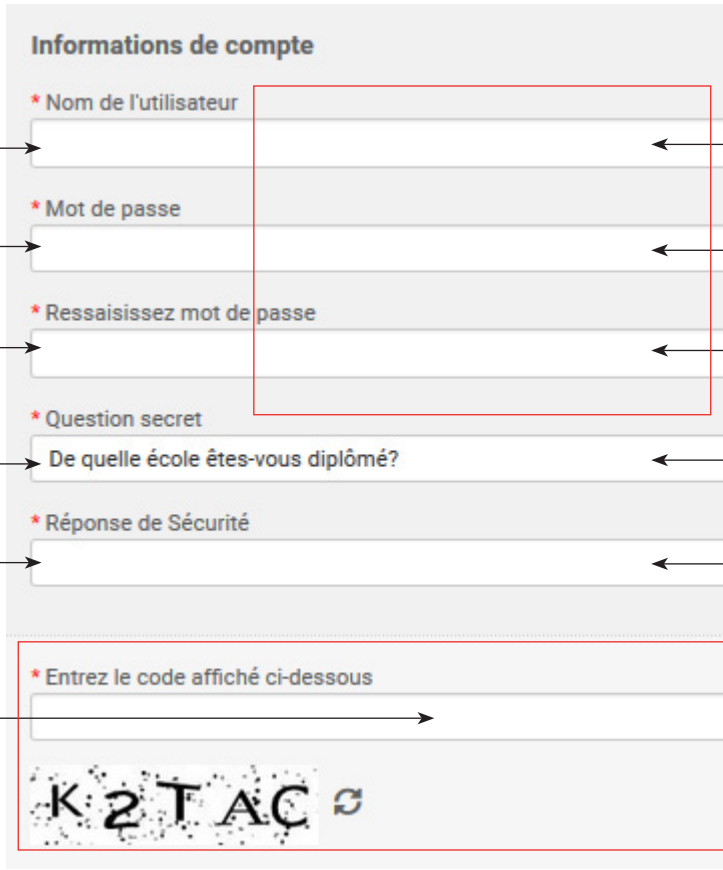

Mot de passe

Question de sécurité

3

Recopiez le captcha (code de sécurité)

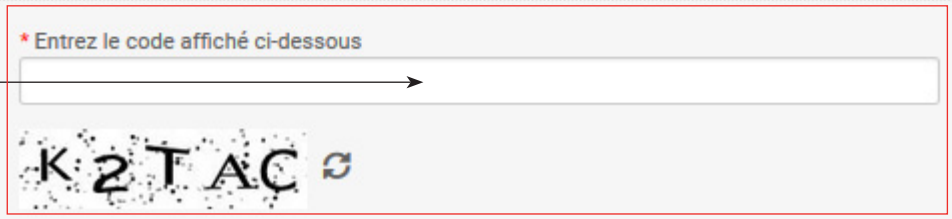

Cliquez sur "**Soumettre**"

4

5

Cliquez sur "**Lancement**" pour finaliser votre création de compte

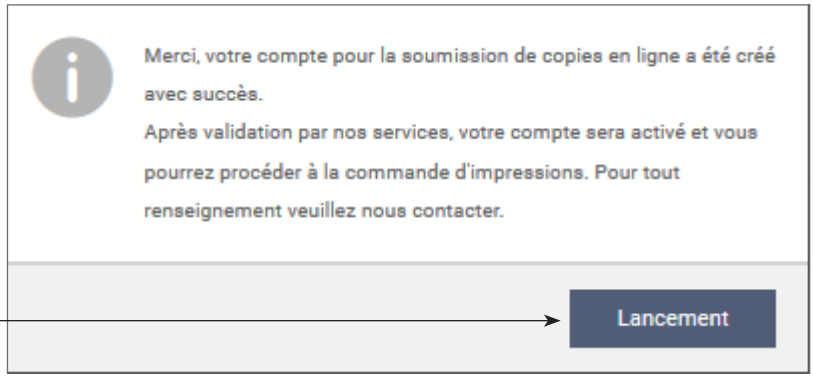

Attention votre compte n'est pas encore opérationnel, pour cela il doit être validé par nos services.
Vous serez averti par mail dés son activation.